



# PROJETO CPTM: PIV

Versão 1.0.0 - 04/2025



VIA AMBIENTAL  
EDUCAÇÃO

**PIV CPTM**

**VIA AMBIENTAL**

# Bem-vindo(a) à Cartilha CPTM + Via Ambiental

Este material foi desenvolvido com o objetivo de tornar o aprendizado mais acessível, visual e intuitivo para todos os colaboradores da CPTM. Aqui, você encontrará informações importantes, instruções práticas e orientações claras, organizadas de forma leve e didática.

# Sumário

Nesta seção, você encontrará a organização completa da cartilha, com todos os temas abordados distribuídos em blocos visuais e objetivos. Use o sumário como guia para navegar pelo conteúdo com facilidade e encontrar rapidamente o que precisa.



## Apresentação

- 1.1 Boas-vindas
- 1.2 Objetivo do material
- 1.3 Como utilizar este material



## Identidade Visual

- 2.1 Cores institucionais e seus significados
- 2.2 Fontes e seu uso
- 2.3 Personagens e representatividade



## Público e Propósito

- 3.1 Quem vai utilizar este material
- 3.2 Contexto e temas abordados
- 3.3 Importância da padronização visual



## Modelos Visuais

- 4.1 Capas e variações
- 4.2 Boxes de conteúdo (informação, alerta, curiosidade, destaque)
- 4.3 Exemplos de páginas aplicadas



VIA AMBIENTAL  
EDUCAÇÃO



# APRESENTAÇÃO

# Bem-Vindo(a)

Este material foi criado para ser o guia oficial de identidade visual das cartilhas desenvolvidas para a CPTM, em parceria com a Via Ambiental.

Aqui você encontrará os elementos visuais, padrões gráficos, personagens e orientações que vão garantir consistência, clareza e unidade em todos os materiais que serão produzidos.

**Este é o ponto de partida para um projeto didático, funcional e visualmente marcante.**



## Objetivo

Cada página foi pensada para facilitar o seu dia a dia, promover a conscientização e reforçar a importância da atuação conjunta em prol da segurança, sustentabilidade e bem-estar de todos.

Nosso objetivo é facilitar a criação das cartilhas, promovendo uma comunicação acessível, padronizada e visualmente coerente com os valores da CPTM.

Sinta-se à vontade para explorar, consultar sempre que precisar e aplicar cada item com criatividade e responsabilidade.

VISUAL

IDENTIDADE

COR

FONTE

IMAGEM

PERSONAGEM

## Como Utilizar Este Material

Este manual foi desenvolvido para servir como guia de referência durante todas as etapas de criação das cartilhas da CPTM. Ele contém as diretrizes visuais e funcionais que devem ser seguidas para garantir padronização, coerência estética e clareza na comunicação.

Você encontrará aqui:



1 - Paleta de cores e seus significados

2 - Tipografias e hierarquias textuais

3 - Personagens ilustrados e aplicações recomendadas

4 - Elementos gráficos padronizados

3 - Modelos de layout e capa

4 - Orientações técnicas para versões impressa e digital

Utilize os assets e referências visuais como base para construção de páginas, ícones e animações.

## Como Utilizar Este Material

Consulte este material antes de iniciar qualquer nova cartilha, para alinhar a identidade visual ao padrão definido.

Em caso de dúvida ou necessidade de adaptação, retorne a este manual para garantir consistência.

Este documento deve acompanhar toda a produção — seja por designers, redatores, revisores ou coordenadores. É por meio dele que mantemos a integridade visual e a qualidade dos conteúdos que chegarão ao público.



Animação escolhida



VIA AMBIENTAL  
EDUCAÇÃO



# IDENTIDADE VISUAL

A identidade visual é o alicerce que conecta o conteúdo das cartilhas à percepção do leitor. Neste módulo, você encontrará todos os elementos que compõem essa identidade — como cores, tipografia, personagens e estilos gráficos — garantindo uma comunicação coerente, acessível



**Identidade visual não é apenas estética — é como o conteúdo se comunica antes mesmo de ser lido**



## Os 3 Pilares da Identidade Visual das Cartilhas

Para garantir consistência, clareza e conexão visual entre todas as cartilhas da CPTM, a identidade visual foi estruturada com base em três pilares essenciais: cores, fontes e personagens/imagens. Cada um deles cumpre um papel estratégico na comunicação do conteúdo e na experiência do leitor.

As cores definem o tom emocional da cartilha e organizam visualmente a informação. A paleta foi pensada para ser funcional e simbólica



A tipografia utilizada foi selecionada para garantir leitura fluida, hierarquia clara e acessibilidade. Títulos, subtítulos e corpo de texto seguem uma estrutura padronizada que valoriza a organização da informação e facilita o escaneamento visual.



Os personagens têm papel fundamental na aproximação com o público. Com representatividade e expressão amigável, eles ajudam a ilustrar situações, humanizar orientações e tornar o conteúdo mais leve e acessível.





**CORES**



## Módulo de Cores

As cores são mais do que elementos estéticos — elas comunicam, orientam e criam conexões imediatas com quem lê. Neste projeto, a paleta de cores foi cuidadosamente pensada para transmitir os valores da CPTM e da Via Ambiental, além de facilitar a leitura, destacar informações e guiar o olhar do usuário de forma intuitiva.

Verde Floresta 1

#0B4424

<b>R</b>	<b>G</b>	<b>B</b>	
11	68	36	
<b>C</b>	<b>M</b>	<b>Y</b>	<b>K</b>
84	0	47	73

Laranja queimado

#E58C2C

<b>R</b>	<b>G</b>	<b>B</b>	
229	140	44	
<b>C</b>	<b>M</b>	<b>Y</b>	<b>K</b>
0	39	81	10

Verde Azulado

#017C75

<b>R</b>	<b>G</b>	<b>B</b>	
1	124	117	
<b>C</b>	<b>M</b>	<b>Y</b>	<b>K</b>
99	0	6	51



## Módulo de Cores

As cores são mais do que elementos estéticos — elas comunicam, orientam e criam conexões imediatas com quem lê. Neste projeto, a paleta de cores foi cuidadosamente pensada para transmitir os valores da CPTM e da Via Ambiental, além de facilitar a leitura, destacar informações e guiar o olhar do usuário de forma intuitiva.

Cor Principal

#B4D332

<b>R</b>	<b>G</b>	<b>B</b>	
180	211	50	
<b>C</b>	<b>M</b>	<b>Y</b>	<b>K</b>
15	0	76	17

Cor Principal

#EF8923

<b>R</b>	<b>G</b>	<b>B</b>	
239	137	35	
<b>C</b>	<b>M</b>	<b>Y</b>	<b>K</b>
0	43	85	6

Cor Principal

#EEEEEE

<b>R</b>	<b>G</b>	<b>B</b>	
238	238	238	
<b>C</b>	<b>M</b>	<b>Y</b>	<b>K</b>
0	0	0	7



## Esquema de Cores e Aplicações

Manter a aplicação correta dessas cores garante coerência visual, acessibilidade e reconhecimento imediato dos materiais como parte do projeto institucional. Use esta paleta como referência ao longo de toda a criação das cartilhas.

SECUNDÁRIA



SECUNDÁRIA



SECUNDÁRIA



ESSENCIAL



ESSENCIAL



PRINCIPAL




PRINCIPAL



## Cores degradê

O uso de cores em degradê traz profundidade, suavidade e dinamismo à composição visual. Quando aplicado com equilíbrio, o degradê enriquece os elementos gráficos, destaca áreas importantes e torna o material mais atrativo e moderno.

Nos materiais das cartilhas, os degradês podem ser utilizados como fundos suaves, destaques de seções ou efeitos em ícones e boxes, sempre respeitando a paleta definida.



## Degradê Principal

#061588



Situacional

Secundário

Secundário

Fundo

Além de reforçar a identidade visual, o degradê contribui para uma leitura mais agradável e uma estética mais fluida, conectando conteúdo e design de forma harmônica.

Os degradês também ajudam a criar transições visuais suaves, guiando o olhar do leitor entre seções ou elementos importantes da página. Quando bem aplicados, eles podem destacar informações sem comprometer a legibilidade, além de transmitir uma sensação de continuidade e movimento. No contexto das cartilhas, os degradês devem ser usados com moderação e intenção, priorizando a harmonia com o restante da paleta e garantindo que o conteúdo continue claro e acessível.

## Cores situacionais

As cores situacionais são utilizadas para comunicar mensagens específicas de forma imediata e intuitiva, reforçando a atenção do leitor em momentos-chave do conteúdo. Diferente das cores institucionais da identidade visual, essas cores têm função funcional e emocional — ajudam a destacar alertas, corrigir ações, sinalizar riscos ou reforçar instruções importantes.

- Vermelho: utilizado para indicar erro, perigo ou ações que devem ser evitadas. Ideal para alertas e advertências.
- Laranja: usado para chamar atenção para avisos importantes, pontos de atenção ou mudanças de comportamento esperadas.
- Amarelo: aplicado em situações de dúvida, reflexão ou atenção moderada, como dicas ou instruções intermediárias.
- Azul: pode ser usado para diferenciar blocos de conteúdo, informações extras ou reforço positivo com tom neutro.



#D93A2D

#EF8923

#F2C94C

#2D9CDB

# FONTES



## Fontes

A escolha e o uso consistente da tipografia são essenciais para garantir a unidade visual e a clareza da comunicação em qualquer material institucional. Ao padronizar as fontes, asseguramos que todas as cartilhas transmitam uma mensagem visual coesa, independentemente do tema ou do autor do conteúdo.

Utilizar a família tipográfica definida – no caso deste projeto, a Roboto.

1

Reforçar a identidade do projeto

2

Facilitar a leitura e a navegação pelo conteúdo

3

Criar uma experiência visual mais fluida e profissional

4

Evitar ruídos visuais ou diferenças de estilo entre os materiais

Body Font:

**Roboto Bold**

**Aa**

ABCDEFGHIJKLM

abcdefghijklm

1234567890

**Roboto Regular**

**Aa**

ABCDEFGHIJKLM

abcdefghijklm

1234567890

Fontes padronizadas também ajudam na acessibilidade e garantem que os leitores tenham uma experiência consistente, seja em versão impressa ou digital. Por isso, é fundamental que todas as áreas envolvidas no desenvolvimento das cartilhas utilizem exclusivamente a fonte definida, respeitando a hierarquia e os estilos indicados neste manual.

# Familia de fonte

A tipografia adotada para este projeto é a Roboto, uma fonte sem serifa, limpa, versátil e de alta legibilidade, ideal para ambientes digitais e impressos. Roboto combina bem com a proposta didática das cartilhas, transmitindo profissionalismo, clareza e fluidez na leitura.

## Fonte Roboto

Lorem Ipsum is simply dummy text of the printing and typesetting industry. Lorem Ipsum has been the industry's standard dummy text ever since the 1500s, when an unknown printer took a galley of type and scrambled it to make a type specimen book. It has survived not only five centuries,

Aa.

## REGULAR

ABCDEFGHIJKLMNOPQRSTUVWXYZ  
abcdefghijklmnopqrstuvwxyz  
0123456789 (){}[]/;:V?

## Italic

*ABCDEFGHIJKLMNOPQRSTUVWXYZ  
abcdefghijklmnopqrstuvwxyz  
0123456789 (){}[]/;:V?*

## BOLD

**ABCDEFGHIJKLMNOPQRSTUVWXYZ  
abcdefghijklmnopqrstuvwxyz  
0123456789 (){}[]/;:V?**

# Fonte alternativa

Caso seja necessário o uso de uma fonte alternativa, especialmente em títulos ou chamadas gráficas, a família Poppins pode ser utilizada. Seu visual arredondado, moderno e imponente complementa bem a Roboto, trazendo destaque sem perder a harmonia visual do projeto.

## Fonte Poppins

Lorem Ipsum is simply dummy text of the printing and typesetting industry. Lorem Ipsum has been the industry's standard dummy text ever since the 1500s, when an unknown printer took a galley of type and scrambled it to make a type specimen book. It has survived not only five centuries,

**Ad.**

### REGULAR

ABCDEFGHIJKLMNOPQRSTUVWXYZ  
abcdefghijklmnopqrstuvwxyz  
0123456789 (){}[]/; \/?

### Italic

*ABCDEFGHIJKLMNOPQRSTUVWXYZ  
abcdefghijklmnopqrstuvwxyz  
0123456789 (){}[]/; \/?*

### BOLD

**ABCDEFGHIJKLMNOPQRSTUVWXYZ  
abcdefghijklmnopqrstuvwxyz  
0123456789 (){}[]/; \/?**

ABCDEFGHIJKLMNOPQRSTUVWXYZ  
RSTUVWXYZ

abcdefghijklmnopq  
rstuvwxyz

1234567890!"£\$%^&\*()\_  
+?><~@}+

# Roboto Prévia

Lorem ipsum dolor sit amet, consectetur adipiscing elit. Mauris mattis libero id felis rhoncus mattis. Orci varius natoque penatibus et magnis dis parturient montes, nascetur ridiculus mus. Pellentesque habitant morbi tristique senectus et netus et malesuada.

ABCDEFGHIJKLMNOP  
QRSTUVWXYZ

abcdefghijklmno  
pqrstuvwxyz

1234567890!"£\$%^&\*  
()\_+?><~@}+

# Poppins Prévia

Lorem ipsum dolor sit amet, consectetur adipiscing elit. Mauris mattis libero id felis rhoncus mattis. Orci varius natoque penatibus et magnis dis parturient montes, nascetur ridiculus mus. Pellentesque habitant morbi tristique senectus et netus et malesuada.

## Tipo de letra

Poppins

**Justo**

**Justo**

***Justo***

**A a B b**

Lorem ipsum dolor sit amet, consectetur adipiscing elit. Mauris mattis libero id felis rhoncus mattis. Orci varius natoque penatibus et magnis dis parturient montes, nascetur ridiculus mus. Pellentesque habitant morbi tristique senectus et netus et malesuada.



## Tipo de letra

Roboto

**Justo**

**Justo**


***Justo***

# AaBb

Lorem ipsum dolor sit amet, consectetur adipiscing elit.  
Mauris mattis libero id felis rhoncus mattis. Orci varius  
natoque penatibus et magnis dis parturient montes, nascetur  
ridiculus mus. Pellentesque habitant morbi tristique senectus  
et netus et malesuada.

# Personagens

Os personagens são elementos fundamentais na construção de uma comunicação mais próxima, acessível e humanizada. Eles ajudam a ilustrar situações cotidianas, guiar o leitor ao longo do conteúdo e tornar a experiência de leitura mais leve e envolvente.



## Função dos Personagens

- Representar de forma simbólica e visual o público das cartilhas
- Acompanhar e contextualizar os temas abordados
- Tornar o conteúdo mais intuitivo e fácil de assimilar
- Aproximar a linguagem técnica do universo real do leitor

## Diversidade e Representatividade

Os personagens foram criados com foco em inclusão e pluralidade, trazendo diferentes perfis para refletir a diversidade dos colaboradores da CPTM. Entre eles, estão:

- Mulher negra
- Homem pardo
- Pessoa cadeirante
- Mulher branca
- Homem negro
- Profissionais com uniformes da CPTM



## Aplicações

Os personagens poderão ser utilizados em:

- Capas das cartilhas
- Ilustrações de conteúdo
- Boxes explicativos ou ilustrativos
- Situações de alerta, ação correta ou incorreta
- Destaques de boas práticas ou instruções

## Estilo e Padronização


Todos os personagens seguem o mesmo traço gráfico, paleta de cores institucional e proporção visual, garantindo coesão entre as páginas.



Eles podem ser aplicados em diferentes posições, expressões e contextos, conforme a necessidade do tema.



The background features a faded image of a train on the left side. On the right side, there are two large, overlapping circular shapes: a dark green one in the foreground and an orange one behind it. The text is positioned on the left side of the image.


# **GALERIA DE PERSONAGENS**







VIA AMBIENTAL  
EDUCAÇÃO







VIA AMBIENTAL  
EDUCAÇÃO





VIA AMBIENTAL  
EDUCAÇÃO



# PÚBLICO E PROPÓSITO

# Sobre o público



## Módulo de Público e Propósito

Este material foi criado especialmente para os colaboradores da CPTM, com o objetivo de treinar, orientar e apoiar o dia a dia de trabalho, por meio de conteúdos visuais, práticos e didáticos.

As cartilhas têm um caráter institucional e educativo, com foco em promover:

- Segurança no ambiente de trabalho
- Procedimentos corretos e padronizados
- Conscientização sobre boas práticas
- Apoio visual na tomada de decisões

# Para quem é Este material?


Este conteúdo é direcionado a todos os trabalhadores da CPTM, independente da área ou função. A linguagem visual e textual foi pensada para ser direta, acessível e de fácil assimilação, respeitando a rotina e o contexto de quem atua na operação ou nos bastidores.

## Como será apresentado o conteúdo?

Para facilitar a leitura e o aprendizado, o conteúdo será representado por:

- Ícones funcionais
- Personagens ilustrativos
- Cores situacionais
- Textos objetivos e estruturados

O foco está em tornar o conteúdo intuitivo e visualmente organizado, ajudando o colaborador a absorver informações de forma rápida, leve e eficiente, seja em treinamentos, consultas rápidas ou atualizações operacionais.



# A Importância dos Ícones

O uso de ícones e emojis no material tem como principal função facilitar a comunicação, tornando o conteúdo mais visual, acessível e intuitivo. Em cartilhas voltadas para o público interno da CPTM, isso é essencial para:

- Tornar a leitura mais dinâmica
- Ajudar na assimilação rápida de informações
- Criar associação visual com ações e mensagens
- Reforçar instruções, alertas e boas práticas
- Guiar o leitor com referências visuais consistentes

Além disso, os ícones tornam o conteúdo mais amigável e leve, Equilibrando o tom institucional com uma abordagem funcional e humanizada.

## Quadro de Emojis para Uso no Material

Finalidade	Emoji	Uso sugerido
Apresentação		Boas-vindas, abertura de seção
Informação		Blocos informativos, instruções iniciais
Atenção / Alerta moderado		Pontos de atenção, mudanças de comportamento
Perigo / Erro		Ações incorretas, avisos de erros
Aviso / Destaque		Dicas gerais, orientações importantes
Corte / Ação certa		Exemplos positivos, ações recomendadas
Dica ou curiosidade		Informações extras, sugestões uteis
Processo / Caminho		Fluxos, etapas, trajetórias
Objetivo / Meta		Propósitos, resultados pretendidos
Livro / Leitões		Materiais de apoio, referências

# A Força da Padronização Visual

Manter uma identidade visual padronizada vai muito além da estética. Ela é uma ferramenta estratégica para organizar a informação, facilitar a leitura e gerar confiança em quem consome o conteúdo. Quando todos os elementos – cores, fontes, ícones, personagens e estilos gráficos – estão alinhados, criamos uma comunicação clara, coesa e intuitiva, mesmo para públicos menos familiarizados com temas técnicos ou institucionais.

## Como será apresentado o conteúdo?

Para facilitar a leitura e o aprendizado, o conteúdo será representado por:

- Se sinta mais orientado e acolhido
- Compreenda melhor as mensagens e instruções
- Reconheça facilmente o material como parte oficial da CPTM
- Encontre familiaridade e segurança visual em cada nova cartilha




# Ícones como facilitadores da linguagem

A presença dos ícones no material funciona como uma linguagem universal, ajudando a transformar textos complexos em mensagens diretas, visuais e fáceis de interpretar. Eles guiam, explicam, reforçam conceitos e dão ritmo ao conteúdo, mesmo quando há pouco texto.

Quando tudo conversa visualmente, até os temas mais técnicos se tornam acessíveis, compreensíveis e próximos da realidade do colaborador – e esse é o verdadeiro objetivo das cartilhas: informar com clareza, ensinar com empatia e impactar com simplicidade.





# Estrutura das Cartilhas

# PLANO DE FUNDO











**VIRADA DE ASSUNTO**



# GABARITO



# REVISÃO



# Exercícios



# PÚBLICO-ALVO



**IMPORTANTE!**



 CPTM

**TEMPLATE TEXTO**





## Título

Lorem Ipsum is simply dummy text of the printing and typesetting industry. Lorem Ipsum has been the industry's standard dummy text ever since the 1500s, when an unknown printer took a galley of type and scrambled it to make a type specimen book.

# Título

Lorem Ipsum is simply dummy text of the printing and typesetting industry. Lorem Ipsum has been the industry's standard dummy text ever since the 1500s, when an unknown printer took a galley of type and scrambled it to make a type specimen book. Lorem Ipsum is simply dummy text of the printing and typesetting industry. Lorem Ipsum has been the industry's standard dummy text ever since the 1500s, when an unknown printer took a galley of type and scrambled it to make a type specimen book.

Lorem Ipsum is simply dummy text of the printing and typesetting industry. Lorem Ipsum has been the industry's standard dummy text ever since the 1500s, when an unknown printer took a galley of type and scrambled it to make a type specimen book.



# Título

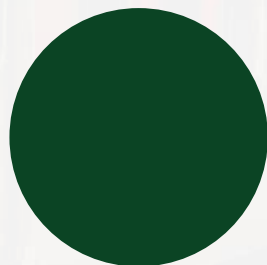
Lorem Ipsum is simply dummy text of the printing and typesetting industry. Lorem Ipsum has been the industry's standard dummy text ever since the 1500s, when an unknown printer took a galley of type and scrambled it to make a type specimen book. Lorem Ipsum is simply dummy text of the printing and typesetting industry. Lorem Ipsum has been the industry's standard dummy text ever since the 1500s, when an unknown printer took a galley of type and scrambled it to make a type specimen book.

Lorem Ipsum is simply dummy text of the printing and typesetting industry. Lorem Ipsum has been the industry's standard dummy text ever since the 1500s, when an unknown printer took a galley of type and scrambled it to make a type specimen book.



## Lorem ipsum dolor

Lorem ipsum dolor of brands identity amet, consectetur adipiscing elite elit. Suspendisse scelerisque justo ligula, in aliquam sapien posuere vel. Nunc cursus risus nisl, esamet consequat lacus bibendum ut. Pellentesque ultrices commodo imperdiet. Donec vitae mollis tortor. Aliquam egestas libero sem, elementum borneva pretium.



# Lorem Ipsum



## Lorem ipsum dolor

Lorem ipsum dolor of brands identity amet, consectetur adipiscing elite elit. Suspendisse scelerisque justo ligula, in aliquam sapien posuere vel. Nunc cursus risus nisl, eaet consequat lacus bibendum ut. Pellentesque ultrices commodo imperdiet. Donec vitae mollis tortor. Aliquam egestas libero sem, elementum borneva pretium.

A large decorative graphic on the right side of the page. It features a white rounded rectangle with a thin grey border. Inside this rectangle, there are two overlapping circles: a light grey one on the left and a white one on the right. The text 'Lorem ipsum dolor of brands identity' is centered within the white circle. To the left of the white circle is a semi-circular orange shape, and to the right is a semi-circular dark green shape. The entire graphic is set against a light grey background.

Lorem ipsum dolor of  
brands identity



## Lorem ipsum dolor

Lorem ipsum dolor of brands identity amet, consectetur adipiscing elite elit. Suspendisse scelerisque justo ligula, in aliquam sapien posuere vel. Nunc cursus risus nisl, eaet consequat lacus bibendum ut. Pellentesque ultrices commodo imperdiet. Donec vitae mollis tortor. Aliquam egestas libero sem, elementum borneva pretium.

## Lorem ipsum dolor of brands identity amet, consectetur adipiscing elite elit

### Lorem

Lorem ipsum dolor of brands Lorem ipsum dolor of brands

### Lorem

Lorem ipsum dolor of brands Lorem ipsum dolor of brands

### Lorem

Lorem ipsum dolor of brands Lorem ipsum dolor of brands Lorem ipsum dolor of brands



## Lorem ipsum dolor

Lorem ipsum dolor of brands identity amet, consectetur adipiscing elite elit. Suspendisse scelerisque justo ligula, in aliquam sapien posuere vel. Nunc cursus risus nisl, eaet consequat lacus bibendum ut. Pellentesque ultrices commodo imperdiet. Donec vitae mollis tortor. Aliquam egestas libero sem, elementum borneva pretium.

## Our Mission

Lorem ipsum dolor sit amet, consectetur adipiscing elit, sed do eiusmod tempor incididunt ut labore et dolore magna aliqua. Ut enim ad minim veniam, quis nostrud exercitation ullamco laboris nisi ut aliquip ex ea commodo consequat. Duis aute irure dolor in reprehenderit in voluptate velit esse cillum dolore eu fugiat nulla pariatur. Excepteur sint occaecat cupidatat non proident, sunt in culpa qui officia deserunt mollit anim id est laborum.

## Our Vision

To be the most  
passionately  
referred agency  
in our industry.

..

**Lorem ipsum  
dolor sit amet,  
consectetuer**

01

### **Lorem ipsum**

Lorem ipsum dolor sit amet, consectetur adipiscing elit. Maecenas porttitor congue massa. Fusce posuere, is magna commodo magna eros quis urna nunc viverra imperdiet enim fusce est vivamus a tellus.

# CPTAA Título

Lorem Ipsum is simply dummy text of the printing and typesetting industry. Lorem Ipsum has been the industry's standard dummy text ever since the 1500s, when an unknown printer took a galley of type and scrambled it to make a type specimen book. Lorem Ipsum is simply dummy text of the printing and typesetting industry. Lorem Ipsum has been the industry's standard dummy text ever since the 1500s, when an unknown printer took a galley of type and scrambled it to make a type specimen book.

## **Lorem Ipsum is simply**

dummy text of the printing and typesetting industry. Lorem Ipsum has been the industry's standard dummy text ever since the 1500s, when an unknown printer took a galley of type and scrambled it to make a type specimen book.

**TEMPLATE VISUAL**



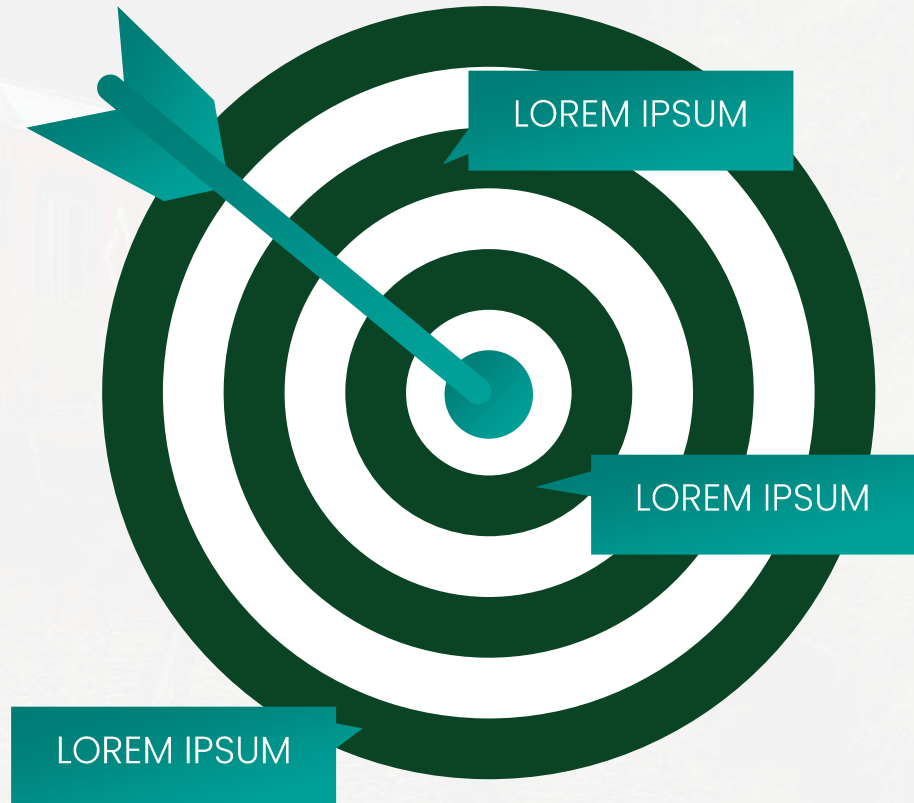
# Título

Lorem Ipsum is simply dummy text of the printing and typesetting industry

	Lorem Ipsum	Lorem Ipsum	00000	Lorem Ipsum
1	Lorem Ipsum	Lorem Ipsum	00000	Lorem Ipsum
2	Lorem Ipsum	Lorem Ipsum	00000	Lorem Ipsum
3	Lorem Ipsum	Lorem Ipsum	00000	Lorem Ipsum
4	Lorem Ipsum	Lorem Ipsum	00000	Lorem Ipsum
5	Lorem Ipsum	Lorem Ipsum	00000	Lorem Ipsum
6	Lorem Ipsum	Lorem Ipsum	00000	Lorem Ipsum
7	Lorem Ipsum	Lorem Ipsum	00000	Lorem Ipsum

# Título

Lorem Ipsum is simply dummy text of the printing and typesetting industry. Lorem Ipsum has been the industry's standard dummy text ever since the 1500s, when an unknown printer took a galley of type and scrambled it to make a type specimen book.





# Título

Lorem Ipsum is simply dummy text of the printing and typesetting industry. Lorem Ipsum has been the industry's standard dummy text ever since the 1500s, when an unknown printer took a galley of type and scrambled it to make a type specimen book.





Lorem Ipsum

Lorem Ipsum

Lorem Ipsum

Lorem Ipsum

**Lorem Ipsum is  
simply dummy**




# Título

Lorem Ipsum is simply dummy text of the printing and typesetting industry. Lorem Ipsum has been the industry's standard dummy text ever since the 1500s, when an unknown printer took a galley of type and scrambled it to make a type specimen book.

## Lorem Ipsum dolor

Lorem Ipsum is simply dummy text of the printing and typesetting industry. Lorem Ipsum has

- Lorem Ipsum
- Lorem Ipsum
- Lorem Ipsum
- Lorem Ipsum
- Homem negro
- Lorem Ipsum



# Título

Lorem Ipsum is simply dummy text of the printing and typesetting industry. Lorem Ipsum has been the industry's standard dummy text ever since the 1500s, when an unknown printer took a galley of type and scrambled it to make a type specimen book. Lorem Ipsum is simply dummy text of the printing and typesetting industry.

## Lorem ipsum

Lorem ipsum

Lorem Ipsum is simply dummy text of the

LOREM IPSUM

## Lorem ipsum

Lorem ipsum

Lorem ipsum dolor sit amet, consectetur adipiscing elit.

LOREM IPSUM

# Lorem ipsum dolor sit amet

Lorem ipsum dolor sit amet,  
consectetur adipiscing elit.



Lorem ipsum dolor sit amet,  
consectetur adipiscing elit.

Lorem ipsum dolor sit amet,  
consectetur adipiscing elit.



Lorem ipsum dolor sit amet,  
consectetur adipiscing elit.

Lorem ipsum dolor sit amet,  
consectetur adipiscing elit.



Lorem ipsum dolor sit amet,  
consectetur adipiscing elit.

### Lorem Ipsum

Lorem ipsum dolor sit amet, consectetur adipiscing elit, sed do eiusmod tempor incididunt.



### Lorem Ipsum

Lorem ipsum dolor sit amet, consectetur adipiscing elit, sed do eiusmod tempor incididunt.




### Lorem Ipsum

Lorem ipsum dolor sit amet, consectetur adipiscing elit, sed do eiusmod tempor incididunt.



### Lorem Ipsum

Lorem ipsum dolor sit amet, consectetur adipiscing elit, sed do eiusmod tempor incididunt.



Lorem ipsum

Lorem ipsum dolor sit amet, consectetur adipiscing elit.

Lorem ipsum

Lorem ipsum dolor sit amet, consectetur adipiscing elit. Mauris mattis libero id felis rhoncus mattis.

# Lorem Ipsum is simply dummy

Lorem ipsum dolor sit amet, consectetur adipiscing elit. Mauris mattis libero id felis rhoncus mattis. Orci varius natoque penatibus et magnis dis parturient montes, nascetur ridiculus mus.

Lorem ipsum

# Lorem Ipsum is simply dummy

Lorem ipsum dolor sit amet, consectetur adipiscing elit. Mauris mattis libero id felis rhoncus mattis. Orci varius natoque penatibus et magnis dis parturient montes, nascetur ridiculus mus. Pellentesque habitant morbi tristique senectus et netus et malesuada.

Lorem Ipsum

Lorem Ipsum

Lorem Ipsum

Lorem Ipsum

# Lorem Ipsum

01 Lorem Ipsum

02 Lorem Ipsum

03 Lorem Ipsum

04 Lorem Ipsum

05 Lorem Ipsum

06 Lorem Ipsum

07 Lorem Ipsum

08 Lorem Ipsum

Lorem Ipsum

Lorem Ipsum is  
simply dummy

Lorem ipsum

Lorem ipsum dolor sit amet, consectetur



Lorem Ipsum

**COD**



# Lorem Ipsum is simply dummy



Lorem Ipsum is simply dummy text of the printing and typesetting industry. Lorem Ipsum has been the industry's standard dummy text ever since the 1500s, when an unknown printer took a galley of type and scrambled it to make a type specimen



## Lorem Ipsum

Lorem ipsum dolor sit amet, consectetur adipiscing elit, sed



## Lorem Ipsum

Lorem ipsum dolor sit amet, consectetur adipiscing elit, sed



# Lorem Ipsum is simply dummy

1

Lorem Ipsum is simply dummy

Lorem ipsum dolor sit amet, consectetur adipiscing elit,

2

Lorem Ipsum is simply dummy

Lorem ipsum dolor sit amet, consectetur adipiscing elit,

3

Lorem Ipsum is simply dummy

Lorem ipsum dolor sit amet, consectetur adipiscing elit,

4

Lorem Ipsum is simply dummy

Lorem ipsum dolor sit amet, consectetur adipiscing elit,

5

Lorem Ipsum is simply dummy

Lorem ipsum dolor sit amet, consectetur adipiscing elit,

6

Lorem Ipsum is simply dummy

Lorem ipsum dolor sit amet, consectetur adipiscing elit,

# Lorem Ipsum is simply dummy

Lorem Ipsum is simply dummy text of the printing and typesetting industry. Lorem Ipsum has been the industry's standard dummy text ever since the 1500s, when an unknown printer took a galley of type and scrambled it to make a type specimen

Lorem ipsum

Lorem ipsum dolor sit amet,  
consectetur adipiscing elit. Integer

- ✓ Lorem ipsum dolor
- ✓ Lorem ipsum dolor sit

ipsum

Lorem ipsum

Lorem ipsum dolor sit amet,  
consectetur adipiscing elit. Integer

- ✓ Lorem ipsum dolor
- ✓ Lorem ipsum dolor sit

ipsum

Lorem ipsum

Lorem ipsum dolor sit amet,  
consectetur adipiscing elit. Integer

- ✓ Lorem ipsum dolor
- ✓ Lorem ipsum dolor sit

ipsum



## Lorem ipsum dolor

Lorem ipsum dolor of brands identity amet, consectetur adipiscing elite elit. Suspendisse scelerisque justo ligula, in aliquam sapien posuere vel. Nunc cursus risus nisl, esamet consequat lacus bibendum ut. Pellentesque ultrices commodo imperdiet. Donec vitae mollis tortor. Aliquam egestas libero sem, elementum borneva pretium.

01

### Lorem ipsum dolor of brands

Lorem ipsum dolor sit amet, consectetur adipiscing elit. Suspendisse scelerisque justo ligula, in aliquam sapien posuere vel nunc cursus

02

### Lorem ipsum dolor of brands

Lorem ipsum dolor sit amet, consectetur adipiscing elit. Suspendisse scelerisque justo ligula, in aliquam sapien posuere vel nunc cursus

03

### Lorem ipsum dolor of brands

Lorem ipsum dolor sit amet, consectetur adipiscing elit. Suspendisse scelerisque justo ligula, in aliquam sapien posuere vel nunc cursus

04

### Lorem ipsum dolor of brands

Lorem ipsum dolor sit amet, consectetur adipiscing elit. Suspendisse scelerisque justo ligula, in aliquam sapien posuere vel nunc cursus



## Lorem ipsum dolor

Lorem ipsum dolor of brands identity amet, consectetur adipiscing elite elit. Suspendisse scelerisque justo ligula, in aliquam sapien posuere vel. Nunc cursus risus nisl, eaet consequat lacus bibendum ut. Pellentesque ultrices commodo imperdiet. Donec vitae mollis tortor. Aliquam egestas libero sem, elementum borneva pretium.





## Lorem ipsum dolor

Lorem ipsum dolor of brands identity amet, consectetur adipiscing elite elit. Suspendisse scelerisque justo ligula, in aliquam sapien posuere vel. Nunc cursus risus nisl, esamet consequat lacus bibendum ut. Pellentesque ultrices commodo imperdiet. Donec vitae mollis tortor. Aliquam egestas libero sem, elementum borneva pretium.



### Lorem ipsum

Lorem ipsum dolor sit amet, consectetur adipiscing elit.



### Lorem ipsum

Lorem ipsum dolor sit amet, consectetur adipiscing elit.



### Lorem ipsum

Lorem ipsum dolor sit amet, consectetur adipiscing elit.



### Lorem ipsum

Lorem ipsum dolor sit amet, consectetur adipiscing elit.



### Lorem ipsum

Lorem ipsum dolor sit amet, consectetur adipiscing elit.



### Lorem ipsum

Lorem ipsum dolor sit amet, consectetur adipiscing elit.

Lorem



Lorem ipsum dolor of brands identity amet, consectetur adipiscing elite elit. Suspendisse scelerisque

Lorem ipsum dolor of brands identity amet, consectetur adipiscing elite elit. Suspendisse scelerisque



Lorem

Lorem



Lorem ipsum dolor of brands identity amet, consectetur adipiscing elite elit. Suspendisse scelerisque

Lorem ipsum dolor of brands identity amet, consectetur adipiscing elite elit. Suspendisse scelerisque



Lorem



## Lorem ipsum

Lorem ipsum dolor of brands  
identity amet, consectetur  
adipiscing elite elit.

Lorem ipsum dolor of brands  
identity amet, consectetur  
adipiscing elite elit.

Lorem ipsum dolor of brands  
identity amet, consectetur  
adipiscing elite elit.

Lorem ipsum dolor of brands  
identity amet, consectetur  
adipiscing elite elit.

Lorem ipsum dolor of brands  
identity amet, consectetur  
adipiscing elite elit.

Lorem ipsum dolor of  
brands identity amet,  
consectetur adipiscing  
elite elit.

**01**

Lorem ipsum dolor of  
brands identity amet,  
consectetur adipiscing  
elite elit.

**02**



Lorem ipsum dolor of  
brands identity amet,  
consectetur adipiscing  
elite elit.

**03**

**04**

Lorem ipsum dolor of  
brands identity amet,  
consectetur adipiscing  
elite elit.

Lorem ipsum dolor of brands identity amet,  
consectetur adipiscing elite elit.

# Lorem Ipsum

Lorem Ipsum

Lorem Ipsum

Lorem Ipsum

Lorem Ipsum

Lorem Ipsum

Lorem Ipsum

Lorem Ipsum

Lorem Ipsum

Lorem Ipsum

Lorem Ipsum

Lorem Ipsum

Lorem Ipsum

# Lorem Ipsum is simply dummy

Lorem ipsum dolor of brands identity amet, consectetur adipiscing elite elit.



## Lorem ipsum

Lorem ipsum

Lorem ipsum dolor sit amet consectetur adipiscing elit Maecenas porttitor



## Lorem ipsum

Lorem ipsum

Lorem ipsum dolor sit amet consectetur adipiscing elit Maecenas porttitor

## Lorem ipsum dolor

Lorem ipsum dolor of brands identity amet, consectetur adipiscing elite elit. Suspendisse scelerisque justo ligula, in aliquam sapien posuere vel. Nunc cursus risus nisl, esae consequat lacus bibendum ut. Pellentesque ultrices commodo imperdiet. Donec vitae mollis tortor. Aliquam egestas libero sem, elementum borneva pretium.



### Industrial Place

Lorem ipsum dolor sit amet consectetur adipiscing elit Maecenas porttitor congue massa. Fusce posuere.



### House Agency

Lorem ipsum dolor sit amet consectetur adipiscing elit Maecenas porttitor congue massa. Fusce posuere.

# Lorem ipsum dolor

01

## Lorem Ipsum

Lorem ipsum dolor sit amet  
consectetuer adipiscing elit  
Maecenas porttitor congue  
massa. Fusce posuere.

02

## Lorem Ipsum

Lorem ipsum dolor sit amet  
consectetuer adipiscing elit  
Maecenas porttitor congue  
massa. Fusce posuere.

03

## Lorem Ipsum

Lorem ipsum dolor sit amet  
consectetuer adipiscing elit  
Maecenas porttitor congue  
massa. Fusce posuere.

04

## Lorem Ipsum

Lorem ipsum dolor sit amet  
consectetuer adipiscing elit  
Maecenas porttitor congue  
massa. Fusce posuere.

# Lorem Ipsum

Lorem Ipsum

Lorem Ipsum

Lorem Ipsum

Lorem Ipsum

Lorem Ipsum

# Lorem ipsum Dolor sit



Lorem ipsum dolor

Lorem ipsum dolor sit  
 amet, consectetur  
 adipiscing elit.

Lorem ipsum dolor

Lorem ipsum dolor sit amet, consectetur adipiscing elit. Maecenas porttitor  
 congue massa. Fusce posuere, magna sed pulvinar ultricies, purus lectus  
 malesuada libero, sit amet



Lorem ipsum  
 dolor

Lorem ipsum dolor

Lorem ipsum dolor sit amet, consectetur  
 adipiscing elit. Maecenas

# Lorem Ipsum is simply dummy

Lorem ipsum dolor of brands identity amet, consectetur adipiscing elite elit.

CPTM

## Lorem ipsum

Lorem ipsum dolor sit amet, con adipiscing elit. Maece

## Lorem ipsum

Lorem ipsum dolor sit amet, conse adipiscing elit. Maece

## Lorem ipsum

Lorem ipsum dolor sit amet, conse adipiscing elit. Maece



Lorem  
Ipsum

# Lorem ipsum dolor of brands

Lorem Ipsum

Lorem ipsum dolor sit amet, consectetur adipiscing elit.  
Maecenas porttitor congue massa. Fusce posuere, magna  
sed pulvinar.

Lorem Ipsum

**Lorem ipsum dolor sit amet, consectetur adipiscing  
elit. Maecenas porttitor congu**

# Lorem ipsum dolor of brands

Lorem Ipsum

Lorem ipsum dolor sit amet, consectetur adipiscing elit. Maecenas porttitor congue massa. Fusce posuere, magna sed pulvinar.

Lorem ipsum

**Lorem ipsum**

Lorem ipsum dolor sit amet, consec

**Lorem ipsum**

Lorem ipsum dolor sit amet, consec adipiscing elit. Maecenas

**Lorem ipsum**

Lorem ipsum dolor sit amet, consec

# Lorem ipsum dolot site amet

Lorem ipsum dolor sit amet, consectetur adipiscing elit.

Maecenas porttitor congu

## Lorem ipsum

### Lorem ipsum

Lorem ipsum dolor sit amet,  
consectetur



Lorem ipsum

## Lorem Ipsum

Lorem ipsum dolor sit amet, consectetur adipiscing elit. Maecenas porttitor  
congue massa. Fusce posuere, magna sed pulvinar ultricies, purus lectus  
malesuada.

# Lorem Ipsum is simply dummy

Lorem ipsum dolor of brands identity amet, consectetur adipiscing elite elit.



## Lorem ipsum

Lorem ipsum dolor sit amet, consectetur adipiscing elit, sed do eiusmod



## Lorem ipsum

Lorem ipsum dolor sit amet, consectetur adipiscing elit, sed do eiusmod

## Lorem Ipsum


Lorem ipsum dolor sit amet, consectetur adipiscing

- *Lorem ipsum*
- **Lorem ipsum**
- *Lorem ipsum*
- **Lorem ipsum**

Lorem ipsum dolor sit amet, conse

# Lorem Ipsum is simply dummy

Lorem ipsum dolor of brands identity amet, consectetur adipiscing elite elit.



The background features a blurred image of a train, likely a passenger train, with a white and red color scheme. The train is positioned in the center-left of the frame. On the left side, there is a large, solid green circle. On the right side, there is a large, solid orange circle. In the center-right area, there is a smaller green circle with a light gray border.

# Agradecemos a confiança

Qualquer dúvida, pode contar conosco!